

Научная статья

Original article

УДК 339.56

doi: 10.55186/2413046X_2024_9_3_166

ТОРГОВО-ЭКОНОМИЧЕСКИЕ ОТНОШЕНИЯ РОССИИ И ЕГИПТА
TRADE AND ECONOMIC RELATIONS BETWEEN RUSSIA AND EGYPT



Любецкий Владимир Владимирович, к.и.н., доцент кафедры Национальной экономики, ФГБОУ ВО Российская академия народного хозяйства и государственной службы при Президенте Российской Федерации, г. Москва, E-mail: lubetsky-64@yandex.ru

Журавлева Алина Михайловна, ФГБОУ ВО Российская академия народного хозяйства и государственной службы при Президенте Российской Федерации, г. Москва, E-mail: zuravlevaalina40776@gmail.com

Бондаренко Екатерина Витальевна, ФГБОУ ВО Российская академия народного хозяйства и государственной службы при Президенте Российской Федерации, г. Москва, E-mail: kate.bondarenko08@gmail.com

Lyubetskiy Vladimir Vladimirovich, Associate Professor of the Department of National Economy, Russian Presidential Academy of National Economy and Public Administration, Moscow, E-mail: lubetsky-64@yandex.ru

Zhuravleva Alina Mikhailovna, Russian Presidential Academy of National Economy and Public Administration, Moscow, E-mail: zuravlevaalina40776@gmail.com

Bondarenko Ekaterina Vitalievna, Russian Presidential Academy of National Economy and Public Administration, Moscow, E-mail: kate.bondarenko08@gmail.com

Аннотация. В статье анализируется динамика и структура торговли Российской Федерации с Арабской Республикой Египет. Авторы отмечают положительную динамику товарооборота двух стран за более чем двадцатилетний период, выделяя тенденции и этапы развития взаимной торговли в 2002-2023 гг. Столь большой временной период позволяет сделать обоснованные выводы. Новизна авторского подхода состоит в том, что кроме абсолютных показателей российско-египетских торговых отношений, в статье рассматриваются относительные показатели, такие, как доля взаимной торговли во внешнеторговом обороте РФ и АРЕ, а также сравнительная динамика российского экспорта в Египет, импорта из Египта и ВВП нашей страны. Авторы показывают, что если абсолютные показатели торгового оборота двух стран отличаются положительной динамикой, то при рассмотрении относительных показателей торговли двух стран подобная тенденция не проявляется так явно. Особое внимание уделяется анализу динамики структуры российского экспорта в Египет и импорта из Египта.

В результате исследования авторы приходят к выводу о наличии достаточно больших проблем в развитии российско-египетского торгового взаимодействия. К таковым относятся однонаправленный характер этих отношений и низкий уровень инвестиционного сотрудничества. Кроме того, во взаимной торговле преобладает российский экспорт, а в нем, в свою очередь, значимую долю имеют поставки зерна. Слабая диверсификация структуры российско-египетского торгового оборота препятствует развитию взаимной торговли РФ и АРЕ. Следует также учитывать и тот факт, что Арабская Республика Египет проводит многовекторную внешнеторговую политику, в которой Россия является далеко не самым большим приоритетом.

Abstract. The article analyzes the dynamics and structure of trade between the Russian Federation and the Arab Republic of Egypt. The authors note the positive dynamics of trade turnover between the two countries over a period of more than

twenty years, highlighting trends and stages in the development of mutual trade in 2002-2023. Such a long period of time allows us to draw reasonable conclusions. The novelty of the author's approach lies in the fact that in addition to the absolute indicators of Russian-Egyptian trade relations, the article considers relative indicators, such as the share of mutual trade in the foreign trade turnover of the Russian Federation and Egypt, as well as the comparative dynamics of Russian exports to Egypt, imports from Egypt and GDP of our country. The authors show that if the absolute indicators of trade turnover between the two countries are characterized by positive dynamics, then when considering the relative indicators of trade between the two countries, such a trend is not so clearly manifested. Particular attention is paid to the analysis of the dynamics of the structure of Russian exports to Egypt and imports from Egypt.

As a result of the study, the authors conclude that there are quite big problems in the development of Russian-Egyptian trade cooperation. These include the unidirectional nature of these relations and the low level of investment cooperation. In addition, Russian exports prevail in mutual trade, and grain supplies have a significant share in it. The weak diversification of the structure of Russian-Egyptian trade hinders the development of mutual trade between the Russian Federation and Egypt. It is also necessary to take into account the fact that the Arab Republic of Egypt pursues a multi-vector foreign trade policy, in which Russia is far from being the highest priority.

Ключевые слова: внешняя торговля РФ, торгово-экономические отношения РФ и Египта

Keywords: foreign trade of the Russian Federation, trade and economic relations between the Russian Federation and Egypt

Развитие торгово-экономических отношений с зарубежными странами является одним из важных стратегических направлений внешней политики Российской Федерации. В данном исследовании анализируется процесс

развития отношений с Египтом – крупнейшим торговым партнером России на Ближнем Востоке и в Африке. Для Арабской Республики Египет наша страна является торговым партнёром, который обеспечивает растущие потребности Египта в импорте критически необходимых продовольственных товаров и зерна, выступает важным элементом региональной архитектуры безопасности. Причем Египет является важным направлением российского несырьевого неэнергетического экспорта (11-е место среди стран мира) [9, с.5]. Между странами давно установились прочные связи в торговле сельскохозяйственной продукцией, вооружением и военной техникой, а также в энергетической сфере и туризме. В 2018 г. Российская Федерация и Арабская Республика Египет подписали договор о всестороннем партнёрстве и стратегическом сотрудничестве, который вступил в силу в 2021 г.

Проблемам развития торгово-экономических отношений России и Египта посвящены работы таких авторов, как Скрябина В.Ю., Халаф С.С.И., Мисько О.Н., Дарвиш А.Ш., Бирюков Е.С., Николаев Д.А., Воболевич А.А., Немкевич С.Ю., Шафиев Р.М., Хлебников А., Ибрагимов И.И., Крылов Д.С. и др. [1, 2, 3, 4, 5, 6, 7, 8, 10, 11, 16].

Так в своем автореферате Халаф С.С.И. рассматривает исторические корни российско-египетских экономических отношений и отмечает, что «при содействии Советского Союза было сооружено девяносто семь промышленных объектов, большинство которых, в том числе Асуанская высотная плотина, Хелуанский металлургический комбинат, алюминиевый завод в Наг-Хаммади продолжают играть и в настоящий период важную роль в египетской экономике» [11, с.21]. Автор считает, что Египту «с помощью Советского Союза, удалось существенно расширить мощности в области энергетики, нефтеперерабатывающей и черной металлургии, судостроительной и металлообрабатывающей промышленности» [11, с.21].

В статье Мисько О.Н. и Дарвиш А.Ш. проанализированы важнейшие совместные проекты России и Египта на уровне государственного и частного

сектора. Авторы полагают, что «наиболее перспективным для укрепления экономического сотрудничества РФ и Египта выступают энергетика, промышленность и транспорт, а также развитие аграрного сектора» [6, с.55]. Они отмечают, что египетско-российские отношения начали особенно активно развиваться после прихода к власти президента Абдул-Фаттаха Халил Ас-Сиси в 2014 г. Об этом же пишет и Крылов Д.С. [5]

Скрябина В.Ю., Бирюков Е.С. и Ибрагимов И.И. особое внимание уделяют проблеме создания ЗСТ между Россией и Египтом [1, 2, 4, 10]. Скрябина В.Ю. ставит перед собой задачу «оценить экономические эффекты возможного соглашения о зоне свободной торговли между государствами-членами ЕАЭС и Египтом как инструмента углубления двусторонних торговых отношений России и Египта». Она отмечает значимость российской продукции для Египта, что, по ее мнению, сделает «экономический эффект от ЗСТ будет ощутимее от роста российского экспорта в Египет по сравнению с эффектом от роста египетского импорта на рынок России» [10, с.19]. С ней согласен Бирюков Е.С., отмечающий необходимость включения в соглашение правила происхождения, делающего невозможным использование территории Египта третьими странами для реэкспорта [1, с.37].

Воболевич А.А., проанализировав внешнеторговую политику Египта, делает вывод, что Египет использует разные стратегии в отношении разных торговых партнеров, при этом в отношении РФ египетская стратегия состоит в «увеличении объемов экспорта и импорта товаров» [3, с.171]. А Крылов Д.С. подчеркивает, что «официальный Каир ведет многовекторную политику, ... которая включает в себя как сотрудничество с Москвой, так и взаимодействие с европейскими государствами», и «преференциальный торговый режим между Россией и Египтом отсутствует, исключая российскую промышленную зону в районе Суэцкого канала» [5, с.96].

Проблемы инвестиционного сотрудничества РФ и Египта рассмотрены в работе Немкевича С.Ю. и Шафиева Р.М. Авторы ставят целью «обоснование перспективного двухстороннего сотрудничества в строительстве российской промышленной зоны в Египте» [7, с.277]. Хлебников А. достаточно подробно освещает вопросы создания российской промышленной зоны в Египте. Такая зона создается в двух местах: на берегу Красного моря в районе Аин Сохна и в Порт-Саиде, на восточном берегу Суэцкого канала [16].

Следует заметить, что большинство авторов отмечают в целом успешное развитие российско-египетского торгового сотрудничества, особенно со второй половины 2010-х гг.

Целью данной работы является анализ значимости Египта как торгового партнера России. Авторами были рассмотрены показатели, характеризующие российско-египетские торгово-экономические отношения за более чем двадцатилетний период с 2002 по 2023 гг. Это позволяет выделить и оценить долгосрочные тенденции взаимной торговли.

Методологическую основу исследования составили методы комплексного анализа, включая различные методы экономического исследования, в том числе анализ, синтез, сравнение, сопоставление, методы анализа временных рядов, критерий Рябцева как метод анализ количественных критериев меры различий двух структур.

Информационную основу исследования составили базы данных Всемирного банка, Банка России и ФТС России.

Научная новизна состоит в том, что при оценке значимости Египта для внешней торговли Российской Федерации учитывается не только динамика показателей внешнеторгового оборота этих двух стран, но и их относительные значения по сравнению с динамикой ВВП и внешнеторгового оборота России.

Проанализируем абсолютные значения российского экспорта в Египет и российского импорта из Египта за указанный период. Наибольший интерес представляет динамика экспорта РФ в АРЕ (таблица 1).

Таблица 1. Доля экспорта РФ в Египет в общем объеме экспорта РФ и отношение экспорта РФ в Египет к ВВП РФ [12, 13]

Год	Экспорт РФ в Египет, млн. долл.	Экспорт РФ, млрд. долл.	ВВП РФ, млрд. долл.	Доля экспорта РФ в Египет в общем объеме экспорта РФ, %	Отношение экспорта РФ в Египет к ВВП РФ, %
2002	492	106,7	345,5	0,46	0,14
2003	376	133,7	430,3	0,28	0,09
2004	744	181,6	591,0	0,41	0,13
2005	1048	241,5	764,0	0,43	0,14
2006	1241	301,6	989,9	0,41	0,13
2007	1861	352,3	1299,7	0,53	0,14
2008	1923	468,0	1660,8	0,41	0,12
2009	1824	301,8	1222,6	0,60	0,15
2010	1758	397,1	1524,9	0,44	0,12
2011	2335	517,0	2045,9	0,45	0,11
2012	3212	524,8	2208,3	0,61	0,15
2013	2503	527,3	2292,5	0,47	0,11
2014	4110	497,8	2059,2	0,83	0,20
2015	3620	343,9	1363,5	1,05	0,27
2016	3783	301,8	1276,8	1,25	0,30
2017	6217	379,2	1574,2	1,64	0,39
2018	7137	451,5	1657,3	1,58	0,43
2019	5766	426,7	1693,1	1,35	0,34
2020	4019	337,1	1493,1	1,19	0,27
2021	4177	492,3	1836,9	0,85	0,23
2022	5560	592,5	2240,4	1,21	0,25

Мы видим достаточно высокие темпы роста данного показателя. За 20 лет российский экспорт в Египет вырос в 11,3 раза (с 492 млн долл. в 2002 г. до 5,56 млрд долл. в 2022 г.) Наименьшее значение экспорта в Египет было зафиксировано в 2003 г. (376,15 млн долл.), а наибольшее - в 2018 г. (7,1 млрд долл.). При этом практически на всем временном отрезке с 2002 до 2014 г. мы наблюдаем подъем, который прерывался в 2009-2010 гг., что стало естественным явлением в условиях мирового экономического кризиса. А вот в период 2014-2021 гг. экспорт практически не вырос, несмотря на довольно резкие колебания (рост на 64,3% в 2017 г. или падение на 30,3% в 2020 г.). Рост экспорта в 2016-2018 гг. был прерван пандемией COVID-19, вызвавшей падение объемов международной торговли во всем мире. Эти данные противоречат мнению некоторых исследователей об активном развитии торговых отношений РФ и АРЕ после 2014 г. [5, 6, 11].

Среднегодовые темпы роста российского экспорта в Египет за 20 лет составили 112,9%.

Несколько иную картину дает анализ экспорта РФ в Египет в относительных показателях (относительно общего объема экспорта РФ и ВВП РФ). Расчеты показывают, что доля экспорта РФ в Египет в общем объеме экспорта РФ практически не изменилась в период с 2002 по 2013 г. Интересно, что кризис 2008-2009 гг. по сути никак не отразился на динамике данного показателя. Растить он начал только в 2014 г., и за период с 2013 по 2020 г. эта доля выросла почти в 2,5 раза, и несколько снизилась в 2021-2022 гг.

Об этом же свидетельствует отношение экспорта РФ в Египет к ВВП РФ. Этот показатель также был почти неизменным в 2002-2013 гг. И только в 2014 г. он начал расти, причем достаточно существенно, в 2,3 раза в 2013-2022 гг.

Что касается анализа российского импорта из Египта, то сразу следует отметить, что показатель импорта РФ из Египта незначителен на фоне

показателя экспорта РФ в Египет (таблица 2). За весь исследуемый период соотношение импорт РФ из Египта / экспорт РФ в Египет не превышало 21% (20,7% в 2011 г.), а в среднем составило 11%.

Таблица 2. Доля импорта РФ из Египта в общем объеме импорта РФ и отношение импорта РФ из Египта к ВВП РФ [12, 13]

Год	Импорт РФ из Египта, млн. долл.	Импорт РФ, млрд. долл.	ВВП РФ, млрд. долл.	Доля импорта РФ из Египта в общем объеме импорта РФ, %	Отношение импорта РФ из Египта к ВВП РФ, %
2002	21,5	46,2	345,5	0,05	0,01
2003	38,7	57,3	430,3	0,07	0,01
2004	60	75,6	591,0	0,08	0,01
2005	77,4	98,7	764,0	0,08	0,01
2006	131,7	137,8	989,9	0,10	0,01
2007	173,2	199,7	1299,7	0,09	0,01
2008	208,2	267,1	1660,8	0,08	0,01
2009	212,2	170,8	1222,6	0,12	0,02
2010	271,2	228,9	1524,9	0,12	0,02
2011	483,2	306,1	2045,9	0,16	0,02
2012	342,7	316,2	2208,3	0,11	0,02
2013	442,1	314,9	2292,5	0,14	0,02
2014	540	286,6	2059,2	0,19	0,03
2015	394,8	182,8	1363,5	0,22	0,03
2016	373,4	207,4	1276,8	0,18	0,03
2017	504,6	260	1574,2	0,19	0,03
2018	526,5	240,2	1657,3	0,22	0,03
2019	480,8	247,2	1693,1	0,19	0,03
2020	515,7	231,7	1493,1	0,22	0,03
2021	592	293,5	1836,9	0,20	0,03
2022	560	255,3	2240,4	0,22	0,02

В абсолютном значении импорт РФ из Египта рос на протяжении всего временного отрезка 2002-2022 гг., и вырос за это время в 26 раз. Наибольшего значения он достиг в 2021 г. – 592 млн. долл. Были и кратковременные периоды спада, например, 2012, 2015 и 2019 гг.

Среднегодовые темпы роста российского импорта из Египта за 20 лет составили 117,7%.

Анализ динамики импорта РФ из Египта относительно динамики российского импорта и ВВП РФ показывает рост отношения импорт РФ из Египта / импорт РФ и импорт РФ из Египта / ВВП РФ на всем временном отрезке. Первое соотношение выросло за 20 лет в 4,6 раза, а второе – в 4 раза. И здесь мы наблюдаем, что кризис 2008-2009 гг. практически не отразился на динамике данных показателей.

Анализ показателей товарооборота между РФ и АРЕ в точности повторяет динамику и особенности показателей экспорта РФ в Египет. Это связано с тем, что экспорт из РФ в Египет значительно превышает импорт в РФ из Египта, о чем упоминалось выше.

Следует отметить и большое положительное сальдо России в торговле с Египтом. На протяжении всего рассматриваемого периода показатель сальдо / экспорт РФ в Египет в среднем составил 89%. Это свидетельствует о том, что Египту фактически нечего предложить России в качестве экспортного товара.

По заявлению Г.Борисенко, российского посла в Каире, в 2023 г. объем торговли между РФ и АРЕ вырос на 20% и двухсторонний товарооборот достиг 7,2 млрд долл. Центральное агентство общественной мобилизации и статистики Египта (CAPMAS) оценило торговый обмен между Египтом и Россией за 11 месяцев 2023 г. в 5,1 млрд долл., что на 14% больше показателя предыдущего года. В импорте РФ из АРЕ преобладали овощи и фрукты (81,1%); пластмасса (4,3%); бобовыми и масличными культурами (2,2%); электрическими машинами и оборудованием (1,8%); молочными продуктами

(1,6%). В российском экспорте наиболее значимыми были поставки зерновых культур (54%); железа и стали (12%); растительных жиров и масла (10,3%); топлива и смазочных материалов (7,6%); древесины и изделий из нее (6%) [15].

Анализируя значимость Египта во внешней торговле России важно учитывать и роль РФ для АРЕ (таблица 3).

Таблица 3. Доля экспорта Египта в РФ и импорта Египта из РФ в общем объеме экспорта и импорта Египта [12]

Показатель / Год	2002 г.	2012 г.	2022 г.
Экспорт Египта в РФ, млн. долл.	11,6	225,1	560
Экспорт Египта, млн. долл.	4682,7	29417	48149
Доля экспорта Египта в РФ в общем объеме экспорта Египта, %	0,2	0,8	1,2
Импорт Египта из РФ, млн. долл.	430,4	3988,8	3355,2
Импорт Египта, млн. долл.	12552	69866	79712
Доля импорта Египта из РФ в общем объеме импорта Египта, %	3,4	5,7	4,2
Товарооборот Египта с РФ, млн. долл.	442	4213,9	3915,2
Общий товарооборот Египта, млн. долл.	17235	99283	127861
Доля товарооборота с РФ в общем товарообороте Египта	2,6	4,2	3,1

Несмотря на рост значимости экспорта в РФ для экономики АРЕ, в целом мы наблюдаем повышение доли товарооборота Египта с РФ в общем товарообороте Египта в 2002-2012 гг. и, наоборот, снижение этого показателя в 2012-2022 гг. Данный факт не подтверждает повышения заинтересованности Египта в торговле с РФ в последнее десятилетие.

Авторы провели оценку степени изменения структуры российского экспорта в Египет и импорта из Египта за указанный период (график 1).

За почти двадцатилетний период структура российского экспорта несколько видоизменилась. В начале 2000-х гг. Египет импортировал большое количество товаров группы «Недрагоценные металлы и изделия из них» для развития инфраструктурных проектов, реализации программ для улучшения жилищных условий. Однако в 2021 г., во время пандемии и развития продовольственного кризиса, в российском экспорте стала превалировать доля продуктов растительного происхождения.

Видоизменение товарной структуры также отражает рассчитанный авторами индекс Рябцева, который равен 0,230, что указывает на существенный уровень различий.

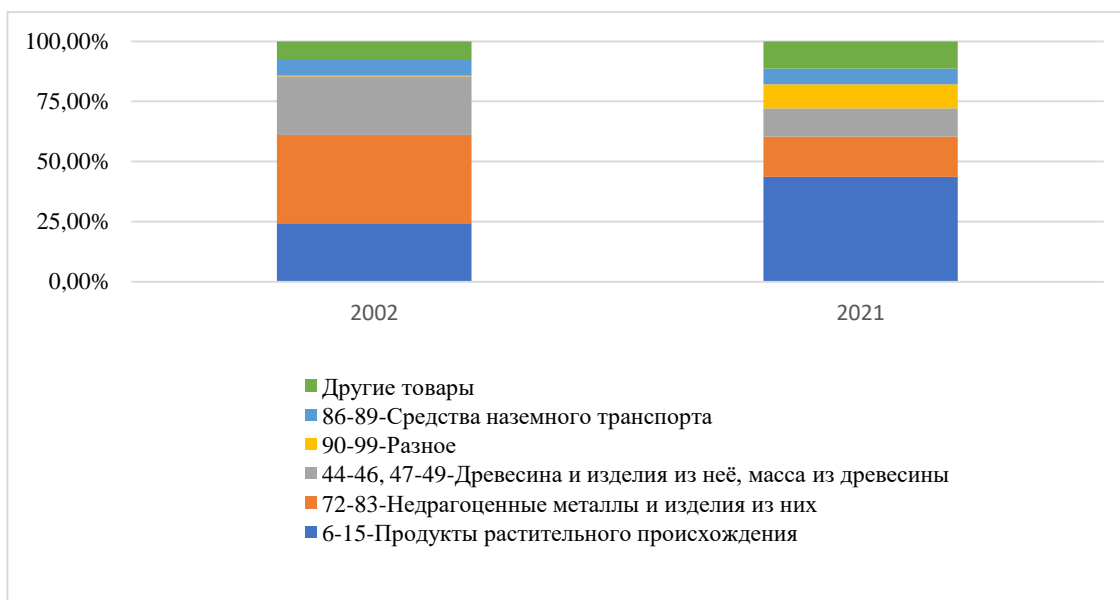


График 1. Структура российского экспорта в Египет по товарным группам в 2002 и 2021 гг. [12]

При анализе структуры импорта России из Египта за период 2002–2022 гг. сильных различий не выявлено, о чем свидетельствует индекс Рябцева 0,08. Это говорит о том, что Россия импортирует из Египта практически те же товарные группы, что и 20 лет назад (график 2).

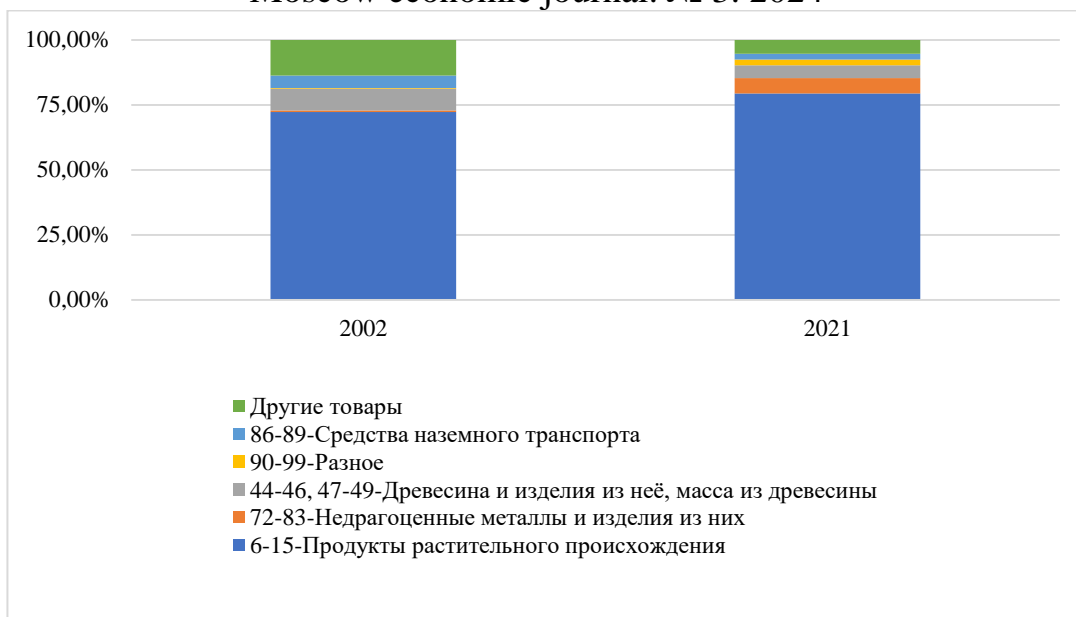


График 2. Структура российского импорта из Египта по товарным группам в 2002 и 2021 гг. [12]

В российском импорте заметна значительная доля продуктов растительного происхождения, в частности овощей и экзотических фруктов, которые либо не могут быть выращены в зимний период на территории России, либо вообще не произрастают на территории нашей страны. Спрос на потребление этих товаров в РФ остается высоким.

Анализ инвестиционного сотрудничества России и Египта свидетельствует о незначительных объемах как ПИИ из РФ в АРЕ, так и ПИИ из Египта в Россию (график 3). Мы наблюдаем три всплеска ПИИ. В 2016 г. резко выросли показатели ПИИ из России в Египет, а в 2009, 2010 и 2018 гг. – ПИИ из Египта в Россию. Это связано с тем, что на фоне незначительных показателей инвестиционного сотрудничества любой относительно большой инвестиционный проект вызывает взрывной рост показателя ПИИ.

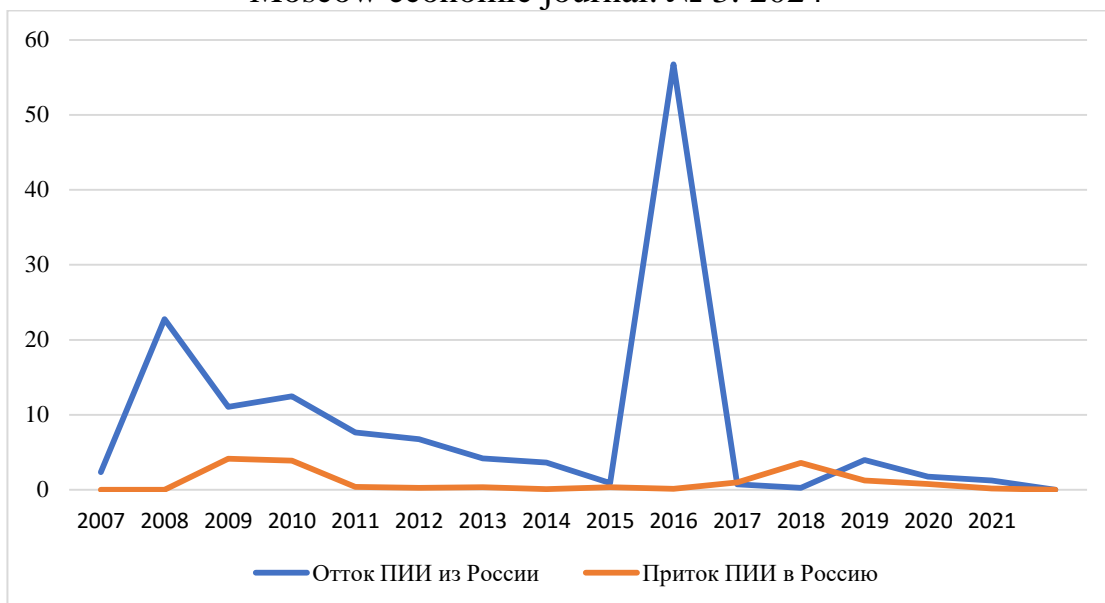


График 3. Динамика ПИИ 2007–2021 гг. (млн долл. США) [14]

В то же время следует отметить, что по данным посольства РФ в АРЕ в 2023 г. на египетском рынке работали 470 российских компаний с общим капиталом порядка 8 млрд долл. Инвестирование в Египет позволяет России укрепить экономические и политические отношения не только в регионе Ближнего Востока и Северной Африки, но и в субтропической Африке [9, с.5]. Россия таким образом может добиться присутствия на новых рынках, а также достичь основной цели своей внешнеэкономической стратегии – нарастить долю несырьевого экспорта во внешней торговле.

Объем российских инвестиций в Египет в 2022/2023 финансовом году составил 141,2 млн долл., в 2021/2022 он составлял 64,9 млн долл. Данные значения демонстрируют увеличение объема российских инвестиций в АРЕ на 117,57% [18].

Во время саммита «Россия-Африка» президент Российской Федерации В.В. Путин заявил, что отношения между Россией и Египтом носят стратегический характер. Обе страны инвестируют в ряд отраслей друг друга, например, пищевую, нефтяную и машиностроительную сферы.

Примером российско-египетского сотрудничества может выступать проект строительства атомной станции «Эль-Дабаа», упоминавшийся выше.

Строящаяся в 350 км от Каира в г. Эль-Дабба АЭС будет первой в Египте. Новая АЭС предусматривает четыре энергоблока, а реализацией проекта занимается Госкорпорация «Росатом». Возведение станции находится в активной фазе. Это действительно крупный совместный проект, позволяющий Египту решить проблемы доступа к дешевой энергии, необходимой для развития экономики.

Российские компании «Зарубежнефть», «ЛУКОЙЛ» и «Роснефть» активно вовлечены в различные проекты по добыче углеводородов в АРЕ. «Роснефть» инвестировала в разработку месторождения Зохран, ключевого для обеспечения энергосистемы Египта газом. Нефтегазовый трейдер Rosneft Trading SA, входящий в структуру «Роснефти» осуществляет спотовые поставки СПГ и нефтепродуктов, а также оффтейк египетской нефти [9, с.12].

Немаловажным является также и тот факт, что Россия поставляет зерновые культуры, которые являются для Египта гарантией продовольственной безопасности. Осенью 2023 г. Египет вышел на первое место по закупкам зерна в России. За этот период он импортировал 2 млн. т российского зерна, что на 9,1% больше, чем годом ранее. Египет давно является одним из самых привлекательных для россиян мест международного туризма. Наконец, за последние годы Египет стал третьей страной по импорту российского вооружения с долей в 7,5% российского экспорта вооружений и военной техники (больше только Индия и Китай) [17, с.5], а для самого Египта РФ является крупнейшим поставщиком вооружения и военной техники с долей более 30%.

Выводы:

1. Анализ абсолютных показателей, характеризующих торговые отношения РФ с АРЕ, свидетельствует об их положительной динамике. За период с 2002 по 2022 гг. экспорт РФ в Египет вырос 11,3 раза, а импорт – в 26 раз. Однако такие показатели отражают не столько степень развития российско-

египетских торговых отношений, сколько тенденцию роста внешнеторгового оборота нашей страны и АРЕ. По мнению авторов, более точно значимость торговых связей с Египтом для РФ отражают относительные показатели. За указанный период доля экспорта в Египет в общем экспорте РФ выросла в 2,6 раза, а доля импорта из Египта в общем импорте РФ – в 4,6 раза. Данные за 2023-2024 гг. свидетельствуют об увеличении темпов роста взаимной торговли двух стран, но пока говорить об этой тенденции преждевременно.

2. Статистика торговых отношений двух стран позволяет выделить два этапа этого процесса: периоды 2002-2013 гг. и 2014-2022 гг. В 2002-2013 гг. абсолютные показатели экспорта РФ в АРЕ росли среднегодовым темпом 115,9%, а в 2014-2022 гг. – темпом 103,8%. В то же время относительные показатели динамики экспорта РФ (отношение экспорт в Египет / экспорт РФ и экспорт в Египет / ВВП РФ) рисуют иную картину. Так, доля экспорта РФ в Египет в общем объеме экспорта РФ в первом периоде оставалась почти неизменной, тогда как во втором периоде мы видим значительный рост данного показателя.

3. Торговые отношения РФ и АРЕ во многом носят однонаправленный характер. Хотя доля импорта РФ из Египта в двустороннем торговом обороте выросла более чем в два раза, она остается очень незначительной – 9,15% в 2022 г.

4. За 20 лет структура российского экспорта претерпела изменения в сторону увеличения доли продуктов растительного происхождения (за счет поставок зерна), а структура импорта из АРЕ осталась неизменной. Причем тут тоже преобладают продукты растительного происхождения (фрукты и овощи). Кроме того, сама структура российско-египетского торгового оборота слабо диверсифицирована, поэтому динамика показателей торгового оборота во многом обусловлена динамикой российских поставок зерна (причем этот фактор имеет все больше влияние).

5. Инвестиционное взаимодействие РФ и АРЕ находится на достаточно низком уровне, однако в этой сфере есть все возможности для наращивания взаимовыгодного сотрудничества.
6. Следует также учитывать тот факт, что если в целом за 20-летний период доля РФ во внешнеторговом обороте Египта увеличилась, то за последние 10 лет она не только не выросла, но даже снизилась с 4,2 до 3,1%.
7. Выстраивая отношения со своим торговым партнером России следует учитывать не только взаимную заинтересованность стран в развитии двусторонних экономических отношений и фактор зависимости египетской экономики от российской продукции (зерновые культуры), но и многовекторность торговой политики Египта. Возможно, важной вехой в развитии российско-египетских экономических отношений станет создание ЗСТ между ЕАЭС и АРЕ. Однако надо помнить, что переговоры о создании такой зоны ведутся с конца 2016 г., и пока соответствующее соглашение не подписано.
8. Проведенный авторами анализ позволил выявить перспективные направления исследования российско-египетских торговых отношений. Например, особое внимание следует уделить ценовому фактору, влияющему на динамику товарооборота между двумя странами, а также динамике российского экспорта зерна в АРЕ.

Список источников

1. Бирюков Е.С. Российско-Египетские торговые отношения // Экономика и бизнес: теория и практика – 2017. – Т. 1. №4. – С. 34-37.
2. Бирюков Е.С. Политика Египта по созданию зон свободной торговли и перспективы создания зон свободной торговли между Россией и Египтом // Международная торговля и торговая политика. №1(5). - С.55-64.
3. Воболевич А.А. Современные экономические стратегии Египта // Свободная мысль, 2021. №3. – С.161-174

4. Ибрагимов И.И. Египет и ЕАЭС: новый формат экономического сотрудничества // Россия и новые государства Евразии. 2022. № III (LVI). С. 105-119.
5. Крылов Д.С. Перспективы российско-египетского сотрудничества в рамках интеграционных объединений (Обзор) // Социальные новации и социальные науки. 2023. - №3.
6. Мисько О.Н., Дарвиш А.Ш. Российско-египетское сотрудничество в контексте перспектив Большого евразийского партнерства // Евразийская интеграция: экономика, право, политика. 2023. Т.17. №2. С. 46-57. С.55.
7. Немкевич С.Ю., Шафиев Р.М. Инвестиционная привлекательность Египта для России // E-Scio, 2021, №7(58) – С. 277-283.
8. Николаев Д.А. Арабская Республика Египет в мировой экономике: возможности развития // Инновации и инвестиции. 2020. №3. - С. 82-87.
9. Россия и Египет: траектория сотрудничества. 25 юбилейный Петербургский международный экономический форум [Электронный ресурс]. Режим доступа: https://roscongress.content.rcmedia.ru/upload/medialibrary/a68/Russia_Egypt_rus.pdf (дата обращения 16.11.2023).
10. Скрыбина В.Ю. Экономический эффект от участия России в интеграционных процессах со странами дальнего зарубежья (на примере возможных последствий создания зоны свободной торговли между ЕАЭС и Египтом). – Автореф., М.: Высшая школа экономики, 2019.
11. Халаф С.С.И. Российско-египетские отношения в контексте региональной безопасности на Ближнем Востоке 1991-2016 гг.: автореферат дис. ... канд. ист. наук: 07.00.15. – М., 2017.
12. Всемирный банк (WITS) 2002–2021 гг. [Электронный ресурс]. Режим доступа: <https://wits.worldbank.org/CountryProfile/en/Country/RUS/Year/2020/TradeFlow/Export/Partner/EGY/Product/all-groups#> (дата обращения 10.11.2023).

13. Всемирный банк. [Электронный ресурс]. Режим доступа: <https://databank.worldbank.org/source/world-development-indicators/Type/TABLE/preview/on#> (дата обращения 05.03.2024).

14. Банк России. ПИИ из РФ [Электронный ресурс]. Режим доступа: https://cbr.ru/vfs/statistics/credit_statistics/direct_investment/18-dir_inv.xls (дата обращения 13.11.2023)

15. МК в Египте. Информационный портал на русском языке о Египте [Электронный ресурс]. Режим доступа: <https://mkegypt.ru/news-of-egypts/138/> (дата обращения 10.03.2024).

16. Khlebnikov A. Russia and Egypt: A Precarious Honeymoon. Analysis. 24 September 2019. [Электронный ресурс]. Режим доступа: <https://research.sharqforum.org/2019/09/24/russia-and-egypt/> (Дата обращения: 05.04.2024).

17. Trends in international arms transfers, 2023. SIPRI Fact Sheet. March 2024. URL: https://www.sipri.org/sites/default/files/2024-03/fs_2403_at_2023.pdf (дата обращения: 02.04.2024).

18. Bt. Business today Egypt. [Электронный ресурс]. Режим доступа: <https://www.businesstodayegypt.com/Article/1/3973/Volume-of-trade-exchange-between-Egypt-Russia-hits-5-1B> (дата обращения 19.03.2024).

References

1. Biryukov E.S. Rossijsko-Egipetskie trgovnye otnosheniya. [Russian-Egyptian Trade Relations]. *Ekonomika i biznes: teoriya i praktika*, 2017, no. 4, vol. 1, pp. 34-37.
2. Biryukov E.S. Politika Egipta po sozdaniyu zon svobodnoj trgovli i perspektivy sozdaniya zon svobodnoj trgovli mezhdu Rossiej i Egiptom. [Egypt's Policy on the Creation of Free Trade Zones and the Prospects for the Creation of Free Trade Zones between Russia and Egypt]. *Mezhdunarodnaya trgovlya i trgovnaya politika*, 2016, no. 1(5), pp. 55-64.

3. Vobolevich A.A. Sovremennye ekonomicheskie strategii Egipta. [Modern Economic Strategies of Egypt]. Svobodnaya mysl', 2021, no. 3, pp.161-174.
4. Ibragimov I.I. Egipet i EAES: novyj format ekonomicheskogo sotrudnichestva [Egypt and the EAEU: A New Format of Economic Cooperation]. Rossiya i novye gosudarstva Evrazii, 2022, no. III (LVI), pp. 105-119.
5. Krylov D.S. Perspektivy rossijsko-egipetskogo sotrudnichestva v ramkah integracionnyh ob"edinenij (Obzor). [Prospects of Russian-Egyptian Cooperation in the Framework of Integration Associations (Review)]. Social'nye novacii i social'nye nauki, 2023, no. 3, pp. 94-104.
6. Mis'ko O.N., Darvish A.Sh. Rossijsko-egipetskoe sotrudnichestvo v kontekste perspektiv Bol'shogo evrazijskogo partnerstva. [Russian-Egyptian Cooperation in the Context of the Prospects for the Great Eurasian Partnership]. Evrazijskaya integraciya: ekonomika, pravo, politika, 2023, vol. 17, no. 2, pp. 46-57.
7. Nemkevich S.Y., Shafiev R.M. Investicionnaya privlekatel'nost' Egipta dlya Rossii. [Investment attractiveness of Egypt for Russia]. E-Scio, 2021, no. 7(58), pp. 277-283.
8. Nikolaev D.A. Arabskaya Respublika Egipet v mirovoj ekonomike: vozmozhnosti razvitiya. [The Arab Republic of Egypt in the World Economy: Development Opportunities]. Innovacii i investicii, 2020, no. 3, pp. 82-87.
9. Россия и Египет: траектория сотрудничества. 25 юбилейный Петербургский международный экономический форум. – 2012. [Rossiya i Egipet: traektoriya sotrudnichestva. 25 yubilejnyj Peterburgskij mezhdunarodnyj ekonomicheskij forum. – 2012]. [Elektronnyj resurs]. Available at: https://roscongress.content.rcmedia.ru/upload/medialibrary/a68/Russia_Egypt_rus.pdf (Accessed 05.04.2024).
10. Skryabina V.Y. Ekonomicheskij effekt ot uchastiya Rossii v integracionnyh processah so stranami dal'nego zarubezh'ya: na primere vozmozhnyh posledstvij sozdaniya zony svobodnoj trgovli mezhdu EAES i Egiptom. Avtoref. diss. kand. ekon. nauk. [Economic effect of Russia's participation in integration processes with

non-CIS countries: on the example of the possible consequences of the creation of a free trade zone between the EAEU and Egypt. Ph.D. (Economy) Thesis]. Moscow, 2019. 28 p.

11. Halaf S.S.I. Rossijsko-egipetskie otnosheniya v kontekste regional'noj bezopasnosti na Blizhnem Vostoke 1991-2016 gg. Avtoref. diss. kand. ist. nauk. [Russian-Egyptian Relations in the Context of Regional Security in the Middle East 1991-2016. Ph.D. (History) Thesis]. Moscow, 2017. 30 p.

12. Vsemirnyj bank (WITS) 2002–2021 gg. [Elektronnyj resurs]. [World Bank (WITS) 2002-2021]. Available at: <https://wits.worldbank.org/CountryProfile/en/Country/RUS/Year/2020/TradeFlow/Export/Partner/EGY/Product/all-groups#> (Accessed 05.03.2024).

13. Vsemirnyj bank. [Elektronnyj resurs]. [World Bank]. Available at: <https://databank.worldbank.org/source/world-development-indicators/Type/TABLE/preview/on#> (Accessed 05.03.2024).

14. Bank Rossii. PII iz RF. [Elektronnyj resurs]. [Bank of Russia. FDI from the Russian Federation]. Available at: https://cbr.ru/vfs/statistics/credit_statistics/direct_investment/18-dir_inv.xls (Accessed 05.03.2024).

15. MK v Egipte. Informacionnyj portal na russkom yazyke o Egipte. [MK in Egypt. Information portal in Russian about Egypt]. [Elektronnyj resurs]. Available at: <https://mkegypt.ru/news-of-egypts/138/> (Accessed 10.03.2024).

16. Khlebnikov A. Russia and Egypt: A Precarious Honeymoon. Analysis. 24 September 2019. [Elektronnyj resurs]. Available at: <https://research.sharqforum.org/2019/09/24/russia-and-egypt/> (Accessed 05.04.2024).

17. Trends in international arms transfers, 2023. SIPRI Fact Sheet. March 2024. [Elektronnyj resurs]. Available at: https://www.sipri.org/sites/default/files/2024-03/fs_2403_at_2023.pdf (Accessed 02.04.2024).

Московский экономический журнал. № 3. 2024

Moscow economic journal. № 3. 2024

18. Вт. Business today Египт. [Elektronnyj resurs]. Available at:
<https://www.businesstodayegypt.com/Article/1/3973/Volume-of-trade-exchange-between-Egypt-Russia-hits-5-1B> (Accessed 19.03.2024).

© Любецкий В.В., Журавлева А.М., Бондаренко Е.В., 2024. *Московский экономический журнал, 2024, № 3.*